

# skroutz

**Δομή και Χρήση  
Αρχείου XML**

# Περιεχόμενα

## Ενότητα 01: Το XML αρχείο του καταστήματος 03

Τι είναι ένα XML αρχείο 04

## Ενότητα 02: Η δομή του 05

Η δομή του XML αρχείου 06

## Ενότητα 03: Πώς μοιάζει ένα XML αρχείο 20

Πώς μοιάζει ένα XML αρχείο 21

## Ενότητα 04: Data feed validator 22

Data feed validator 23

**01**

**Το XML αρχείο του  
καταστήματος**

# Το XML αρχείο του καταστήματος | Τι είναι ένα XML αρχείο

## Τι είναι ένα XML αρχείο

Το XML είναι ένα αρχείο με συγκεκριμένη δομή, το οποίο περιλαμβάνει πληροφορίες για τα προϊόντα που επιθυμείτε να εμφανίζονται στη μηχανή αναζήτησης και αποτελεί τον συνδετικό κρίκο του περιεχομένου ενός καταστήματός με το Skrutz. Το κάθε προϊόν στο XML, συνοδεύεται από τα αντίστοιχα τεχνικά χαρακτηριστικά, που είναι απαραίτητα για την ορθή προβολή του.



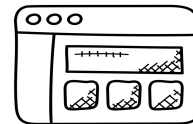
Created by Freya Alamyah  
from Noun Project

## Πώς λειτουργεί

Είναι ένα αρχείο που είναι δυναμικό και αποστέλλεται σε εμάς μέσω url. Τα συστήματα μας διαβάζουν το XML (ανά 1 ώρα) και ανανεώνουν αντίστοιχα την πληροφορία που προβάλλει.

Οι ανανεώσεις πραγματοποιούνται προκειμένου να ενημερωνόμαστε άμεσα για τις αλλαγές που πραγματοποιεί το κατάστημά σας. **Συνεπώς, θα πρέπει να ενημερώνεται το αρχείο αυτό κάθε φορά που αλλάζει κάποια πληροφορία στα προϊόντα σας.**

π.χ. τιμή, διαθεσιμότητα, κ.λ.π.



Created by Creative Stall  
from Noun Project

*Σύνδεση μέσω αρχείου XML μπορεί να γίνει και για τα καταστήματα που συνεργάζονται χωρίς e-shop αρκεί να διαθέτουν ένα σύστημα από το οποίο θα αντλούνται οι πληροφορίες σχετικά με τα προϊόντα.*

02

Η δομή του  
XML αρχείου

## Η δομή του XML αρχείου

**Unique ID** - Υπάρχει στη βάση του καταστήματός σας και συνδέεται αντίστοιχα και στη δική μας. Ουσιαστικά αποτελεί την "ταυτότητα" του προϊόντος και δεν πρέπει να αλλάξει, καθώς σύμφωνα με αυτό ανανεώνεται το προϊόν στο Skrutz.



Name	Type	Length	Required
Unique ID	String	200	Yes
Name	String	300	Yes
Product Link	String	1000	Yes
Image Link	String	400	Yes
Additional Image Link	String	400	No <sup>1</sup>
Category Name	String	250	Yes
Price	Decimal	- (up to 2 decimal places)	Yes
VAT Rate	Decimal	- (up to 2 decimal places)	No
Availability	String	60	Yes
Manufacturer	String	100	Yes
MPN / ISBN	String	80	Yes
EAN / Barcode	Integer	13	No
Size	String	500	No <sup>1</sup>
Weight	Decimal	-	No <sup>2</sup>
InStock	List	-	No
Shipping Costs	Decimal	-	No
Color	String	100	No <sup>3</sup>
Description	String	1000	No <sup>4</sup>
Quantity	Integer	8	No

## Η δομή του XML αρχείου

**Όνομα (name)** - Ο τίτλος πρέπει να περιλαμβάνει σημαντικά χαρακτηριστικά, όπως το είδος του προϊόντος, τον κατασκευαστή, το μοντέλο, το χρώμα, τη χωρητικότητα, τον τύπο, το φύλο (άνδρας/γυναίκα), κ.λ.π. **Παίζει πολύ σημαντικό ρόλο στην ταξινόμηση αλλά και αναζήτηση που κάνουν οι χρήστες. Εάν γνωρίζετε τις λέξεις που περιγράφουν ορθότερα και καλύτερα το προϊόν, είναι πιο πιθανό να εμφανιστεί στις αναζητήσεις των χρηστών.** Θα πρέπει να μην είναι μεγαλύτερος από 7-10 λέξεις.



Name	Type	Length	Required
Unique ID	String	200	Yes
Name	String	300	Yes
Product Link	String	1000	Yes
Image Link	String	400	Yes
Additional Image Link	String	400	No <sup>1</sup>
Category Name	String	250	Yes
Price	Decimal	- (up to 2 decimal places)	Yes
VAT Rate	Decimal	- (up to 2 decimal places)	No
Availability	String	60	Yes
Manufacturer	String	100	Yes
MPN / ISBN	String	80	Yes
EAN / Barcode	Integer	13	No
Size	String	500	No <sup>1</sup>
Weight	Decimal	-	No <sup>2</sup>
InStock	List	-	No
Shipping Costs	Decimal	-	No
Color	String	100	No <sup>3</sup>
Description	String	1000	No <sup>4</sup>
Quantity	Integer	8	No

## Η δομή του XML αρχείου

**Link προϊόντος (product link)** - Το link της σελίδας του προϊόντος στο κατάστημα. Στη σελίδα προϊόντος πρέπει να φαίνονται όλες οι πληροφορίες που αφορούν στο προϊόν. Τιμή, διαθεσιμότητα, φωτογραφίες, τεχνικά χαρακτηριστικά, κ.λ.π. Οι σελίδες των προϊόντων πρέπει να διαθέτουν πιστοποιητικό SSL και κρυπτογράφηση με το πρωτόκολλο https.



Name	Type	Length	Required
Unique ID	String	200	Yes
Name	String	300	Yes
Product Link	String	1000	Yes
Image Link	String	400	Yes
Additional Image Link	String	400	No <sup>1</sup>
Category Name	String	250	Yes
Price	Decimal	- (up to 2 decimal places)	Yes
VAT Rate	Decimal	- (up to 2 decimal places)	No
Availability	String	60	Yes
Manufacturer	String	100	Yes
MPN / ISBN	String	80	Yes
EAN / Barcode	Integer	13	No
Size	String	500	No <sup>1</sup>
Weight	Decimal	-	No <sup>2</sup>
InStock	List	-	No
Shipping Costs	Decimal	-	No
Color	String	100	No <sup>3</sup>
Description	String	1000	No <sup>4</sup>
Quantity	Integer	8	No



# Η δομή του XML αρχείου

**Link εικόνας (image link)** - Είναι η κύρια φωτογραφία και πρέπει να είναι αντιπροσωπευτική του προϊόντος που θα σταλεί στον πελάτη.

Οι φωτογραφίες των προϊόντων πρέπει να έχουν την υψηλότερη διαθέσιμη ανάλυση. Το ελάχιστο αποδεκτό όριο για μία από τις δύο διαστάσεις της φωτογραφίας, χωρίς περιθώρια, είναι 1000 pixels. Επιπλέον, τα προϊόντα θα πρέπει να απεικονίζονται σε λευκό φόντο και χωρίς λογότυπα. Η σελίδα της φωτογραφίας πρέπει να διαθέτει πιστοποιητικό SSL και κρυπτογράφηση με το πρωτόκολλο https.



Name	Type	Length	Required
Unique ID	String	200	Yes
Name	String	300	Yes
Product Link	String	1000	Yes
Image Link	String	400	Yes
Additional Image Link	String	400	No <sup>1</sup>
Category Name	String	250	Yes
Price	Decimal	- (up to 2 decimal places)	Yes
VAT Rate	Decimal	- (up to 2 decimal places)	No
Availability	String	60	Yes
Manufacturer	String	100	Yes
MPN / ISBN	String	80	Yes
EAN / Barcode	Integer	13	No
Size	String	500	No <sup>1</sup>
Weight	Decimal	-	No <sup>2</sup>
InStock	List	-	No
Shipping Costs	Decimal	-	No
Color	String	100	No <sup>3</sup>
Description	String	1000	No <sup>4</sup>
Quantity	Integer	8	No

# Η δομή του XML αρχείου

**Κατηγορία (category name)** - Το μονοπάτι από την αρχική σελίδα μέχρι την κατηγορία "Αρχική > Γυναικεία > Ρούχα > Αθλητικά > Κολάν"

**Η τελική τιμή (Price)** του προϊόντος που εμφανίζεται στο κατάστημά σας.  
Δηλαδή η τιμή μετά τον ΦΠΑ και εάν υπάρχει κάποια προσφορά, η τιμή μετά την έκπτωση.

Name	Type	Length	Required
Unique ID	String	200	Yes
Name	String	300	Yes
Product Link	String	1000	Yes
Image Link	String	400	Yes
Additional Image Link	String	400	No <sup>1</sup>
Category Name	String	250	Yes
Price	Decimal	- (up to 2 decimal places)	Yes
VAT Rate	Decimal	- (up to 2 decimal places)	No
Availability	String	60	Yes
Manufacturer	String	100	Yes
MPN / ISBN	String	80	Yes
EAN / Barcode	Integer	13	No
Size	String	500	No <sup>1</sup>
Weight	Decimal	-	No <sup>2</sup>
InStock	List	-	No
Shipping Costs	Decimal	-	No
Color	String	100	No <sup>3</sup>
Description	String	1000	No <sup>4</sup>
Quantity	Integer	8	No

# Η δομή του XML αρχείου

**Φ.Π.Α. (VAT rate)** - Είναι ο Φόρος Προστιθέμενης Αξίας (Φ.Π.Α) του προϊόντος που εμφανίζεται στο κατάστημά σας. Ο Φ.Π.Α. εκφράζεται ως δεκαδικός αριθμός (π.χ. 24.00 αν το προϊόν έχει Φ.Π.Α. 24%).



Name	Type	Length	Required
Unique ID	String	200	Yes
Name	String	300	Yes
Product Link	String	1000	Yes
Image Link	String	400	Yes
Additional Image Link	String	400	No <sup>1</sup>
Category Name	String	250	Yes
Price	Decimal	- (up to 2 decimal places)	Yes
VAT Rate	Decimal	- (up to 2 decimal places)	No
Availability	String	60	Yes
Manufacturer	String	100	Yes
MPN / ISBN	String	80	Yes
EAN / Barcode	Integer	13	No
Size	String	500	No <sup>1</sup>
Weight	Decimal	-	No <sup>2</sup>
InStock	List	-	No
Shipping Costs	Decimal	-	No
Color	String	100	No <sup>3</sup>
Description	String	1000	No <sup>4</sup>
Quantity	Integer	8	No

# Η δομή του XML αρχείου

**Διαθεσιμότητα (availability)** - Ο χρόνος παράδοσης του προϊόντος

**Κατασκευαστής (manufacturer)** - Για να υποδηλώσετε ότι τα προϊόντα αυτά δεν έχουν επίσημο κατασκευαστή, τότε πρέπει να συμπληρώσετε το λεκτικό OEM στο πεδίο του κατασκευαστή.

Name	Type	Length	Required
Unique ID	String	200	Yes
Name	String	300	Yes
Product Link	String	1000	Yes
Image Link	String	400	Yes
Additional Image Link	String	400	No <sup>1</sup>
Category Name	String	250	Yes
Price	Decimal	- (up to 2 decimal places)	Yes
VAT Rate	Decimal	- (up to 2 decimal places)	No
Availability	String	60	Yes
Manufacturer	String	100	Yes
MPN / ISBN	String	80	Yes
EAN / Barcode	Integer	13	No
Size	String	500	No <sup>1</sup>
Weight	Decimal	-	No <sup>2</sup>
InStock	List	-	No
Shipping Costs	Decimal	-	No
Color	String	100	No <sup>3</sup>
Description	String	1000	No <sup>4</sup>
Quantity	Integer	8	No

# Η δομή του XML αρχείου

**MPN** - Το part number είναι ο μοναδικός αριθμός που δίνει ο κατασκευαστής στο προϊόν. Πολλές φορές είναι το ίδιο το μοντέλο. Για να βεβαιωθείτε ότι τα part numbers σας είναι σωστά, θα χρειαστεί είτε να συμβουλευτείτε τον προμηθευτή, είτε να κάνετε σχετική αναζήτηση στο διαδίκτυο.

**Barcode** (EAN - barcode) - Είναι ο γραμμικός κώδικας του προϊόντος

Name	Type	Length	Required
Unique ID	String	200	Yes
Name	String	300	Yes
Product Link	String	1000	Yes
Image Link	String	400	Yes
Additional Image Link	String	400	No <sup>1</sup>
Category Name	String	250	Yes
Price	Decimal	- (up to 2 decimal places)	Yes
VAT Rate	Decimal	- (up to 2 decimal places)	No
Availability	String	60	Yes
Manufacturer	String	100	Yes
MPN / ISBN	String	80	Yes
EAN / Barcode	Integer	13	No
Size	String	500	No <sup>1</sup>
Weight	Decimal	-	No <sup>2</sup>
InStock	List	-	No
Shipping Costs	Decimal	-	No
Color	String	100	No <sup>3</sup>
Description	String	1000	No <sup>4</sup>
Quantity	Integer	8	No

# Η δομή του XML αρχείου

**Μέγεθος (size)** - Στο συγκεκριμένο πεδίο πρέπει να αποστέλλονται μόνο τα διαθέσιμα μεγέθη, χωρισμένα με κόμμα. Δηλαδή, εάν ένα κράνος είναι διαθέσιμο σε small και extra large, το πεδίο θα πρέπει να είναι συμπληρωμένο όπως παρακάτω: S, XL. Για την προβολή του μεγέθους σε προϊόντα τα οποία από τον κατασκευαστή διατίθενται με εύρος, πρέπει να αξιοποιείται η παύλα (-).<size>US 0.5-3, US 4.5-5.5, US 8-9</size> Για τα προϊόντα μόδας, το μέγεθος (size) είναι υποχρεωτικό πεδίο.

**Βάρος (weight)** - Είναι απαραίτητο για τον υπολογισμό και την εμφάνιση των μεταφορικών του προϊόντος στη σελίδα του Skrutz. Ενδεικτικά, για ένα προϊόν που ζυγίζει 2.7 κιλά, θα πρέπει να συμπληρώσετε 2700 ή 2.7kg.

Name	Type	Length	Required
Unique ID	String	200	Yes
Name	String	300	Yes
Product Link	String	1000	Yes
Image Link	String	400	Yes
Additional Image Link	String	400	No <sup>1</sup>
Category Name	String	250	Yes
Price	Decimal	- (up to 2 decimal places)	Yes
VAT Rate	Decimal	- (up to 2 decimal places)	No
Availability	String	60	Yes
Manufacturer	String	100	Yes
MPN / ISBN	String	80	Yes
EAN / Barcode	Integer	13	No
Size	String	500	No <sup>1</sup>
Weight	Decimal	-	No <sup>2</sup>
InStock	List	-	No
Shipping Costs	Decimal	-	No
Color	String	100	No <sup>3</sup>
Description	String	1000	No <sup>4</sup>
Quantity	Integer	8	No

# Η δομή του XML αρχείου

**Απόθεμα (Instoke)** - Αν και πόσο απόθεμα έχει το συγκεκριμένο προϊόν. Αν είναι Y, σημαίνει Yes και υπάρχει στο κατάστημα/αποθήκη σας. Αν είναι N, σημαίνει ότι δεν υπάρχει.

**Κόστη αποστολής (shipping cost)** - Αν γνωρίζετε τα έξοδα αποστολής του προϊόντος ανεξαρτήτως τοποθεσίας μπορείτε να τα περάσετε εδώ. Αν είναι μηδενικά, η τιμή είναι 0.

Name	Type	Length	Required
Unique ID	String	200	Yes
Name	String	300	Yes
Product Link	String	1000	Yes
Image Link	String	400	Yes
Additional Image Link	String	400	No <sup>1</sup>
Category Name	String	250	Yes
Price	Decimal	- (up to 2 decimal places)	Yes
VAT Rate	Decimal	- (up to 2 decimal places)	No
Availability	String	60	Yes
Manufacturer	String	100	Yes
MPN / ISBN	String	80	Yes
EAN / Barcode	Integer	13	No
Size	String	500	No <sup>1</sup>
Weight	Decimal	-	No <sup>2</sup>
InStock	List	-	No
Shipping Costs	Decimal	-	No
Color	String	100	No <sup>3</sup>
Description	String	1000	No <sup>4</sup>
Quantity	Integer	8	No

# Η δομή του XML αρχείου

**Χρώμα (color)** - Προϊόντα που βγαίνουν σε διαφορετικές αποχρώσεις θα πρέπει να αποστέλλονται ως ξεχωριστά προϊόντα στο XML. Για παράδειγμα, εάν μια πολυθρόνα υπάρχει σε 3 χρώματα θα πρέπει να υπάρχει 3 φορές στο XML, με διαφορετικό ID, και το πεδίο color να αναγράφει το αντίστοιχο χρώμα. Για τα προϊόντα μόδας, το χρώμα (color) είναι υποχρεωτικό πεδίο.

**Περιγραφή (description)** - Η περιγραφή του προϊόντος εξηγεί το προϊόν, γιατί να το αγοράσει κάποιος και δίνει σημαντικές πληροφορίες στον πελάτη για τα χαρακτηριστικά και την χρήση του προϊόντος.

Name	Type	Length	Required
Unique ID	String	200	Yes
Name	String	300	Yes
Product Link	String	1000	Yes
Image Link	String	400	Yes
Additional Image Link	String	400	No <sup>1</sup>
Category Name	String	250	Yes
Price	Decimal	- (up to 2 decimal places)	Yes
VAT Rate	Decimal	- (up to 2 decimal places)	No
Availability	String	60	Yes
Manufacturer	String	100	Yes
MPN / ISBN	String	80	Yes
EAN / Barcode	Integer	13	No
Size	String	500	No <sup>1</sup>
Weight	Decimal	-	No <sup>2</sup>
InStock	List	-	No
Shipping Costs	Decimal	-	No
Color	String	100	No <sup>3</sup>
Description	String	1000	No <sup>4</sup>
Quantity	Integer	8	No



# Η δομή του XML αρχείου



Από τη νέα χρονιά (2022), η ποσότητα θα λαμβάνεται υπόψη και για τις παραγγελίες που πραγματοποιούνται μέσω του Marketplace. Με τον τρόπο αυτό ένα κατάστημα δεν θα λαμβάνει παραγγελίες σε περίπτωση που δεν διαθέτει το απαραίτητο απόθεμα για την εξυπηρέτηση του καταναλωτή, και έτσι θα αποφευχθεί η απόρριψη παραγγελιών. Αυτό θα βελτιώσει την αγοραστική εμπειρία των επισκεπτών και, παράλληλα, θα βελτιώσει την αξιοπιστία του καταστήματός σας. Μάλιστα, με αυτόν τον τρόπο θα αυξήσετε τις πιθανότητες να σας απονεμηθεί το μοναδικό badge του [Pro seller!](#)

New!

**Ποσότητα (quantity)** Εδώ αποστέλλεται η ποσότητα του προϊόντος. Προς το παρόν η πληροφορία αυτή θα αξιοποιείται μόνο για την ορθότερη διαχείριση του αποθέματός σας. Από τη νέα χρονιά (2022) η ποσότητα θα λαμβάνεται υπόψη και για τις παραγγελίες που πραγματοποιούνται μέσω Marketplace.

Name	Type	Length	Required
Unique ID	String	200	Yes
Name	String	300	Yes
Product Link	String	1000	Yes
Image Link	String	400	Yes
Additional Image Link	String	400	No <sup>1</sup>
Category Name	String	250	Yes
Price	Decimal	- (up to 2 decimal places)	Yes
VAT Rate	Decimal	- (up to 2 decimal places)	No
Availability	String	60	Yes
Manufacturer	String	100	Yes
MPN / ISBN	String	80	Yes
EAN / Barcode	Integer	13	No
Size	String	500	No <sup>1</sup>
Weight	Decimal	-	No <sup>2</sup>
InStock	List	-	No
Shipping Costs	Decimal	-	No
Color	String	100	No <sup>3</sup>
Description	String	1000	No <sup>4</sup>
Quantity	Integer	8	No

# Η δομή του XML αρχείου | Υποχρεωτικά πεδία

## Υποχρεωτικά πεδία

Πεδία που πρέπει απαραίτητα να υπάρχουν και να είναι συμπληρωμένα στο XML.

**Unique ID** - Ο μοναδικός κωδικός προϊόντος

**Name** - Όνομα ή τίτλος προϊόντος

**Product link** - Το link που οδηγεί στη σελίδα του προϊόντος στο κατάστημα

**Image link** - Το link με τη φωτογραφία

**Price** - Η τιμή του προϊόντος που εμφανίζεται και στο κατάστημα

**Availability** - Διαθεσιμότητα, ο χρόνος παράδοσης

**Category path** - Κατηγορία

**Manufacturer** - Η μάρκα / κατασκευαστής

**MPN** - To part number

**Weight** - Το βάρος



Name	Type	Length	Required
Unique ID	String	200	Yes
Name	String	300	Yes
Product Link	String	1000	Yes
Image Link	String	400	Yes
Additional Image Link	String	400	No <sup>1</sup>
Category Name	String	250	Yes
Price	Decimal	- (up to 2 decimal places)	Yes
VAT Rate	Decimal	- (up to 2 decimal places)	No
Availability	String	60	Yes
Manufacture	String	100	Yes
MPN / ISBN	String	80	Yes
EAN / Barcode	Integer	13	No
Size	String	500	No <sup>1</sup>
Weight	Decimal	-	No <sup>2</sup>
InStock	List	-	No
Shipping Costs	Decimal	-	No
Color	String	100	No <sup>3</sup>
Description	String	1000	No <sup>4</sup>
Quantity	Integer	8	No


## Η δομή του XML αρχείου | Προαιρετικά πεδία

### Προαιρετικά πεδία

Πρέπει να συμπληρώνονται κατά περίπτωση



**Additional images link** - Το link με την επιπλέον φωτογραφία του προϊόντος

**VAT Rate** - Ο Φ.Π.Α. του προϊόντος 

**EAN/Barcode** - Ο διεθνής αριθμός είδους

**Size** - Μέγεθος προϊόντος


**Weight** - Το βάρος του προϊόντος

**In stock** - Αν υπάρχει απόθεμα του προϊόντος ή όχι

**Shipping cost** - Μεταφορικά προϊόντος

**Color** - Χρώμα προϊόντος

**Description** - Η περιγραφή του προϊόντος

**Quantity** - Η ποσότητα του προϊόντος για πώληση μέσω του Σκρουτζ 

Name	Type	Length	Required
Unique ID	String	200	Yes
Name	String	300	Yes
Product Link	String	1000	Yes
Image Link	String	400	Yes
Additional Image Link	String	400	No <sup>1</sup>
Category Name	String	250	Yes
Price	Decimal	- (up to 2 decimal places)	Yes
VAT Rate	Decimal	- (up to 2 decimal places)	No
Availability	String	60	Yes
Manufacturer	String	100	Yes
MPN / ISBN	String	80	Yes
EAN / Barcode	Integer	13	No
Size	String	500	No <sup>1</sup>
Weight	Decimal	-	No <sup>2</sup>
InStock	List	-	No
Shipping Costs	Decimal	-	No
Color	String	100	No <sup>3</sup>
Description	String	1000	No <sup>4</sup>
Quantity	Integer	8	No

03

Πως μοιάζει ένα  
XML αρχείο

## Πώς μοιάζει ένα XML αρχείο

Το παρακάτω είναι ένα τμήμα ενός ενδεικτικού XML όπως αναγνωρίζεται από το Skrouz:

```
<?xml version="1.0" encoding="UTF-8"?>
<mywebstore>
  <created_at>2010-04-08 12:32</created_at>
  <products>
    <product>
      <id>322233</id>
      <name><![CDATA[Converse All Star Chuck Taylor Ox]]></name>
      <link><![CDATA[https://www.mywebstore.co.uk/product/322233]]></link>
      <image><![CDATA[https://www.mywebstore.co.uk/product/322233.jpg]]></image>
      <additionalimage><![CDATA[https://www.mywebstore.co.uk/product/322233/front.jpg]]></additionalimage>
      <category><![CDATA[Outdoor > Sneakers]]></category>
      <price_with_vat>30.00</price_with_vat>
      <vat>24.00</vat>
      <manufacturer><![CDATA[Converse]]></manufacturer>
      <mpn>M7652C</mpn>
      <ean>886952780692</ean>
      <instock>N</instock>
      <availability>Delivery 1 to 3 days</availability>
      <size>5.5,6</size>
      <weight>2000</weight>
      <color>White</color>
      <description>
```

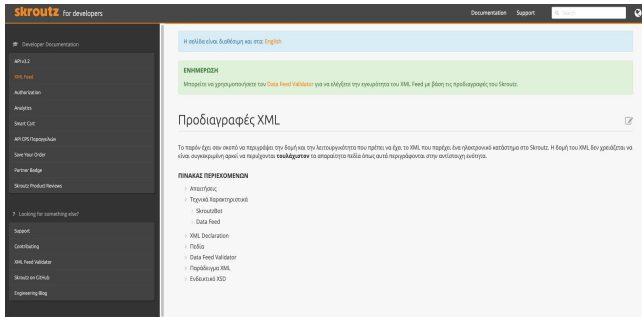
# 04 **Data feed validator**




Σε γενικές γραμμές το XML αρχείο **είναι απαραίτητο να πληροί τις εξής προδιαγραφές:**

- Να καθορίζει το **encoding**.
- Να παρέχει πληροφορία **την ώρα που δημιουργήθηκε**.
- **Να είναι valid** (μπορείτε να το ελέγξετε [εδώ](#)).
- Να είναι **σε συμπίεσμένη μορφή** (zip ή gz) **αν το μέγεθος του υπερβαίνει τα 10MB**.
- Να **μην επαναλαμβάνει** τα ίδια προϊόντα (δείτε περισσότερα [εδώ](#)).
- Να περιλαμβάνει **τον Φ.Π.Α** στις τιμές.

**Πατώντας** πάνω στην εικόνα μπορείτε να βρείτε ακόμα περισσότερες πληροφορίες για την χρήση του XML



**Πατώντας** πάνω στην εικόνα μπορείτε να ελέγξετε το XML σας με βάση τις προδιαγραφές του Skrutz.



\* Ο Validator αποτελεί ένα προσβάσιμο σε όλους εργαλείο με το οποίο μπορείτε να επιβεβαιώσετε τη δομή και του λειτουργικότητα του XML αρχείου σας



**thank** <  
**you**

---